

КОРЕКЦІЙНО – РОЗВИТКОВІ ВПРАВИ ДЛЯ ДІТЕЙ

Вправи спрямовані на розвиток дрібної моторики рук та розвиток психічних пізнавальних процесів: пам'яті, мислення, уваги, сприйняття; дисциплінованості, вольової регуляції, уміння діяти за зразком; навчать дитину аналізувати, порівнювати, узагальнювати, виділяти головне.

1. ЛАБІРИНТИ

Робота з лабіринтами розвиває вміння цілеспрямовано зосереджуватися, вести пошук. Виконання таких завдань сприяє вдосконаленню якості довільної уваги: поступово збільшує її обсяг, покращує розподіл, переключення, стійкість.



Допоможи
Маленькому
ведмедику
знайти Маму





vseosvita.ua

Допоможи
Маленькій
Лисичці
знайти Маму



vseosvita.ua






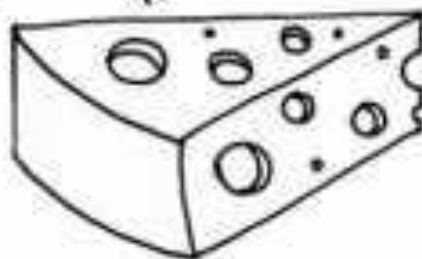
2. ПЛУТАНИЦІ



Покажи клубочок, який розмотує кошения.



Хто з мишенят
потрапить до сиру?





Про що мріє кіт?

ТАМАЕНС

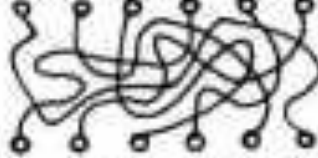


1 2 3 4 5 6 7




Що у зайця в кошику?

АВРМКО




1 2 3 4 5 6






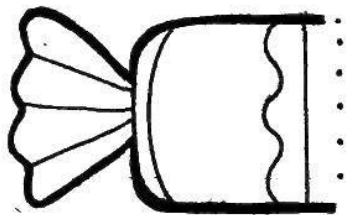

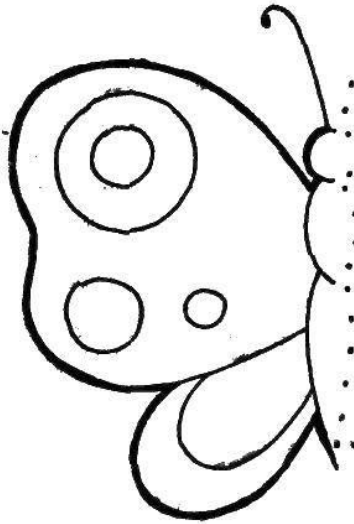
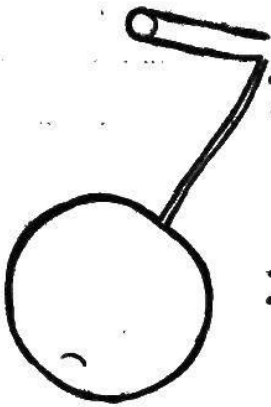
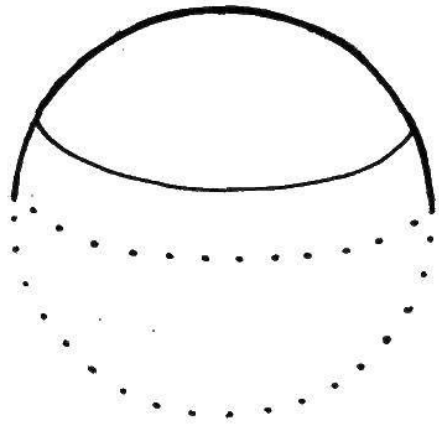

Допоможи Вінні потрапити
у гості до віслючка Іа


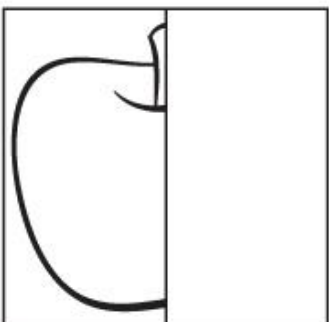


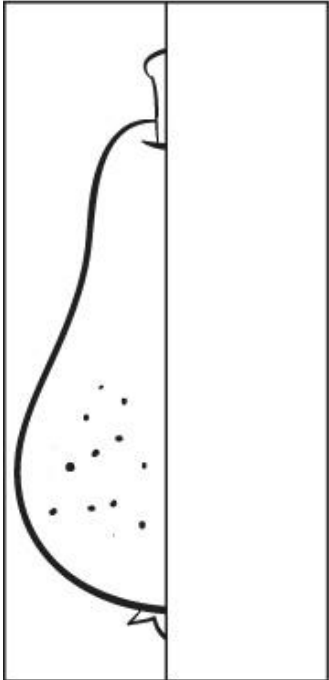
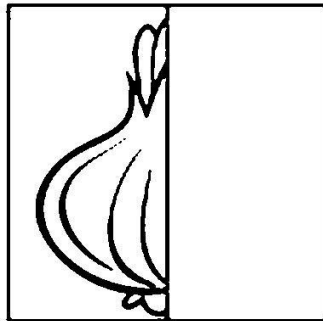

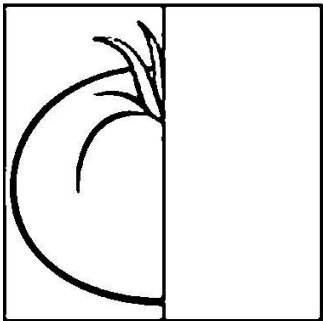


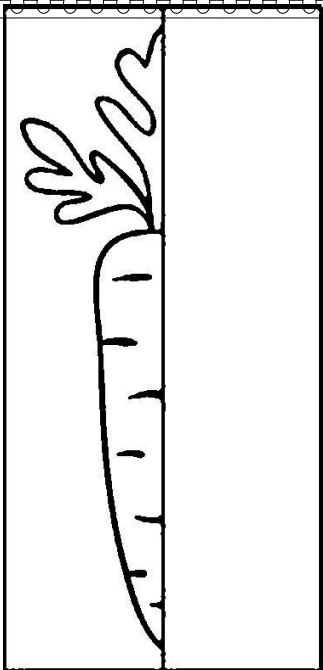


3. ДОМАЛЮЙ ПОЛОВИНКУ


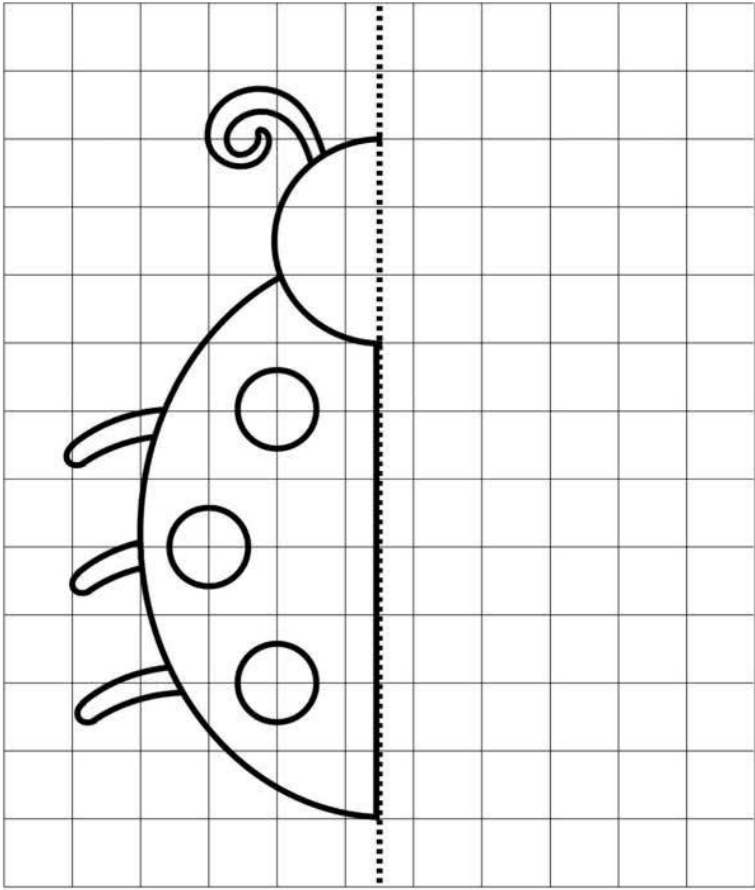
Такі вправи розвивають мислення, уяву, увагу, зорову пам'ять, графічні навички дитини. Підбирайте такі завдання, щоб дитина змогла домальовувати і ліву і праву половинки малюнка.














4. ДОМАЛЮЙ ЗА ЗРАЗКОМ

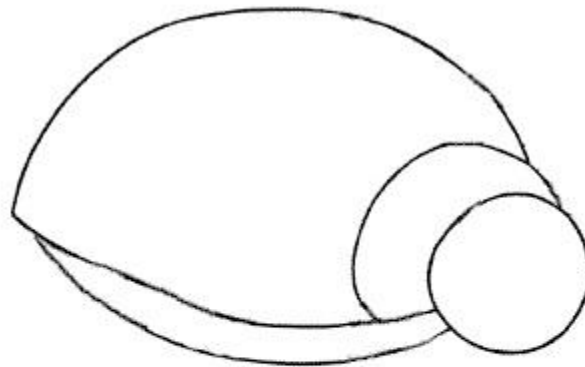
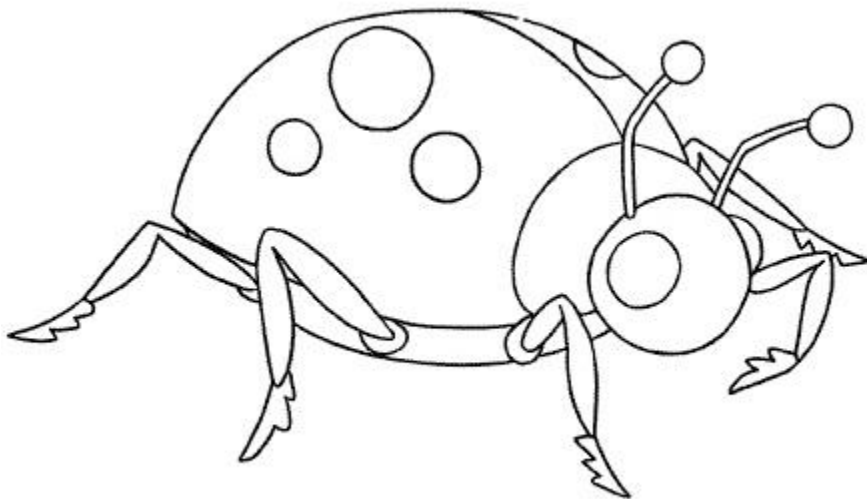
Завдання, в яких потрібно домалювати предмети згідно зі зразком.



Домалюй котиків так, щоб вони стали однаковими.



**Знайди відмінності у двох метеликів.
Домалюй метелика праворуч так, щоб малюнки стали однакові.**



Домалюй, чого не вистачає.

ВІДШУКАЙ НА МАЛЮНКУ

Малюнки створені таким чином, що деякі предмети на них зумисно приховані. Дитині належить їх відшукати.

Як багато пташок! Знайди всіх!




Відшукай усі цифри





Знайди і розфарбуй всіх метеликів на малюнку.

Спробуй відшукати всіх поросят.





6. ЗНАЙДИ ОДНАКОВУ ПАРУ



Знайди два однакових метелика.







Знайди два однакових будиночка.

7. ВІДМІННОСТІ



Знайди на малюнках три відмінності.




8. ГРА «ЩО СХОВАЛОСЬ?»

Знайдіть всі сховані предмети на малюнках.






Порахуй, скільки предметів зображено на картинці.

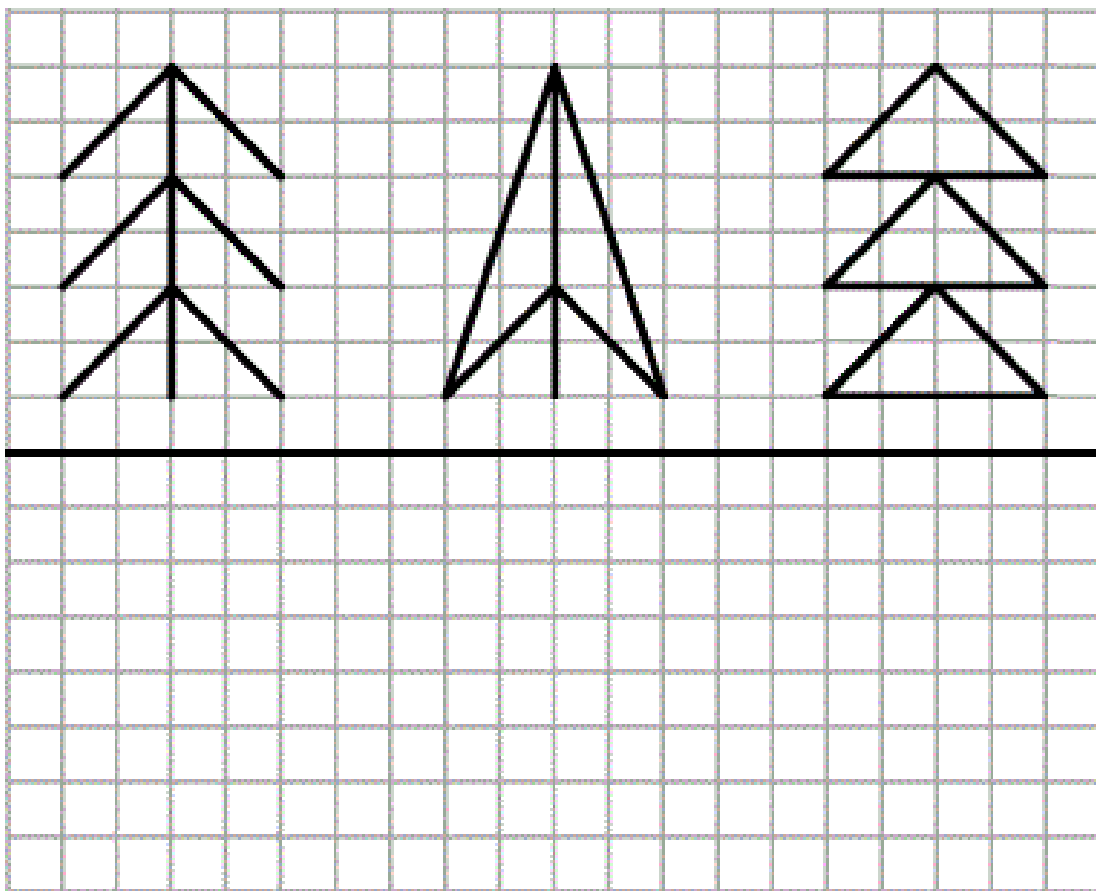




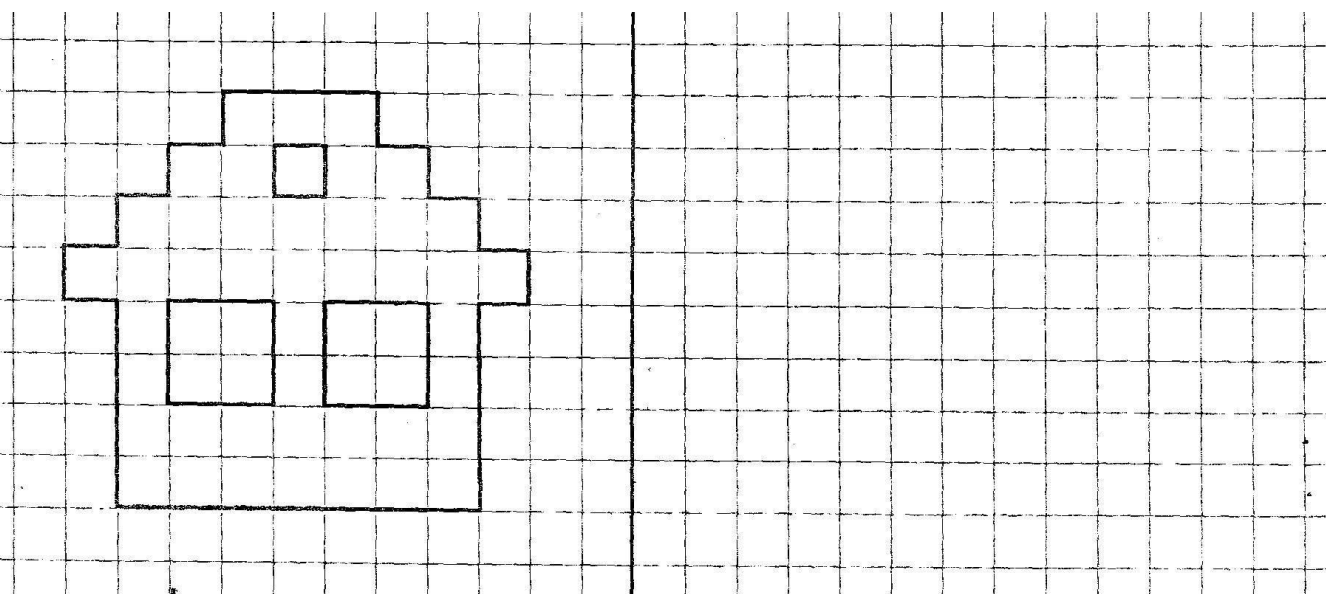
**Кого ти бачиш на картинці?
Розфарбуй, щоб персонаж став видимим.**


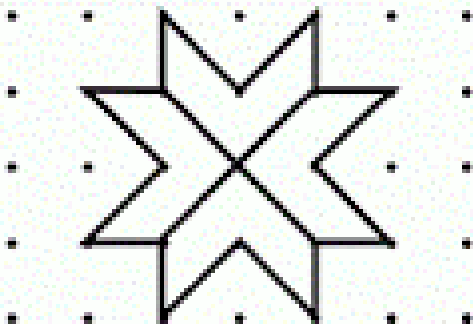

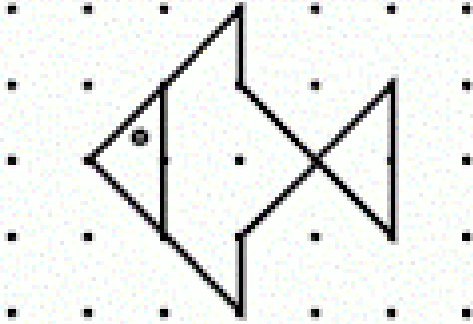

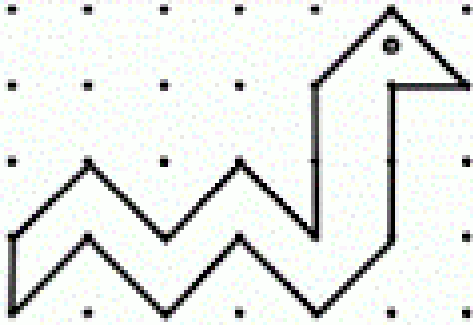

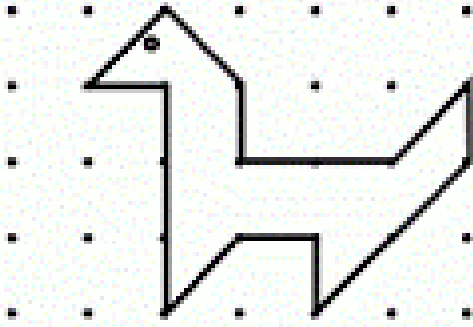


9. ПОВТОРИ ПО КЛІТИНКАХ ТА ПО КРАПКАХ




Повтори ялинки по клітинкам.






10. ЗНАЙДИ ЛАТКУ

Мишка прогризла на килимках дірки!
Допоможи дібрати латки.









Футболіст ненароком розбив вікно. Допоможи йому знайти, звідки вилетів кожний уламок, щоб склеїти скло.

11. ГРА «ХТО ЩО ЇСТЬ?»



12. ГРА «ЗНАЙДИ ТІНЬ?»





12. ГРА «ЗАПАМ'ЯТАЙ»

ЗАВДАННЯ
2

Розглянь уважно малюнки. Запам'ятай їх.



Закрий верхню частину сторінки. Відшукай малюнки, які запам'ятав, серед зображених нижче.



Подібні завдання розвивають зорову пам'ять, вчать виділяти і розрізняти суттєві ознаки предметів.

Позмагайтеся з дитиною: хто з вас запам'ятає більше предметів, розкладених на столі.



 **Завдання 3**

Поглянь на предмети, що їх зображено у квадратах. Закрий картинку.



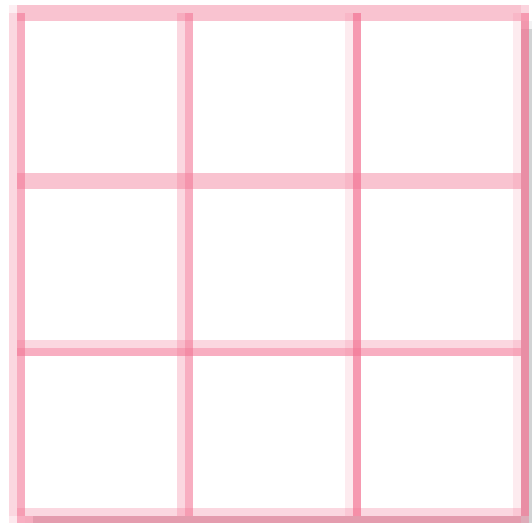

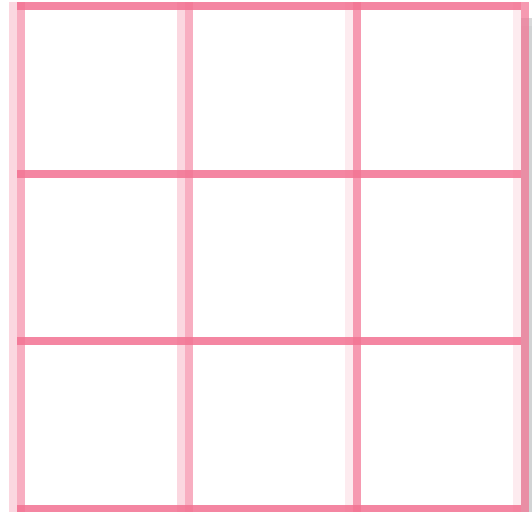

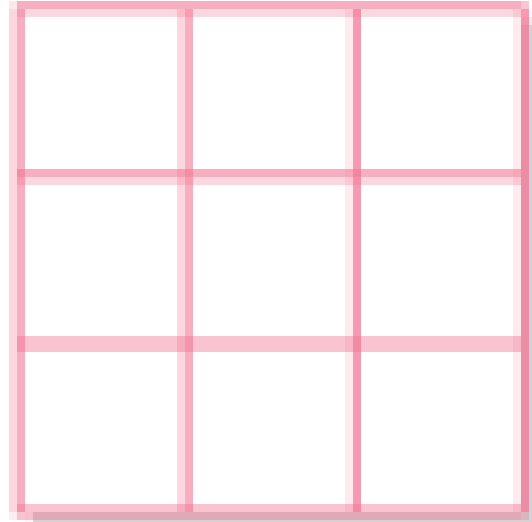

Тепер подивись на наступну картинку. Що з'явилося на ній нового?



 **Завдання 4**

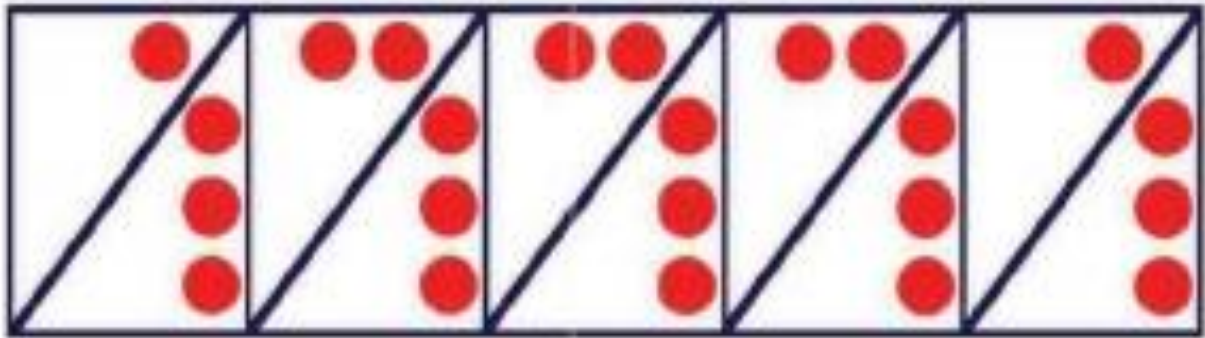
Поглянь на квіти на картинці. Запам'ятай, якого кольору в них пелюстки і серединки. Закрий картинку та розфарбуй квіти на другій картинці так само.



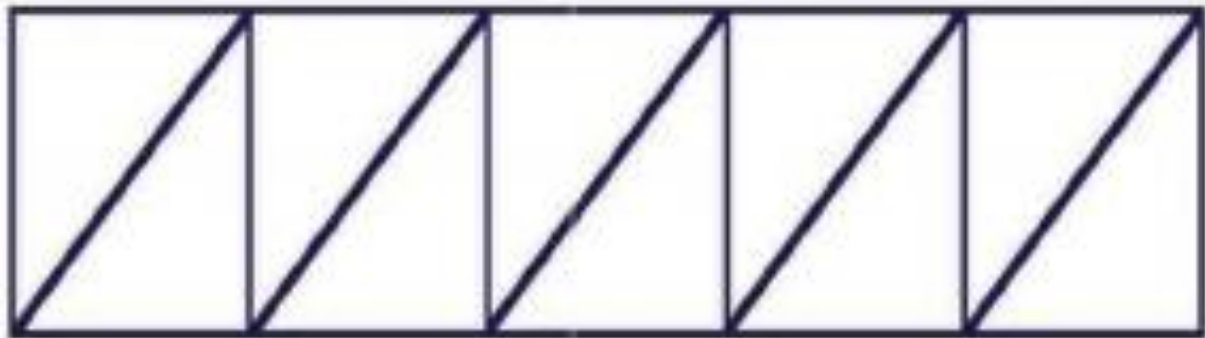


ЗАВДАННЯ
3

Розглянь уважно візерунки.
Запам'ятай їх.




Закрий верхню частину сторінки.
Відтвори візерунки по пам'яті.



Це завдання сприяє розвитку в дитини зорової пам'яті,
просторового мислення, збереження та відтворення
інформації.
Візерунок можна ускладнити.





13. ГРА «ЩО ЗАЙВЕ ?»





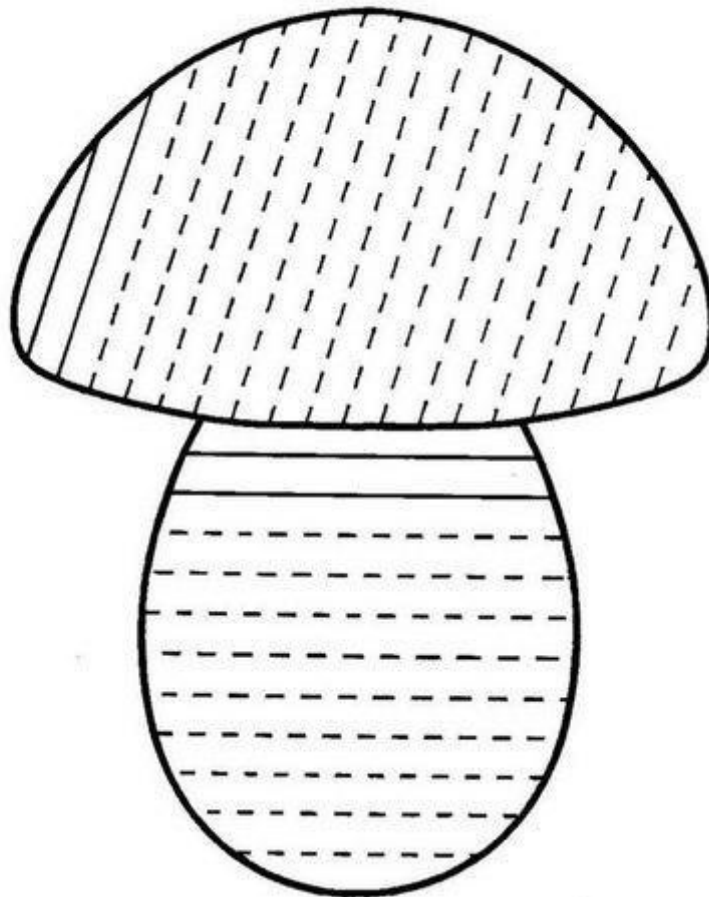
14. ГРА «ЩО ПЕРЕПЛУТАВ ХУДОЖНИК?»

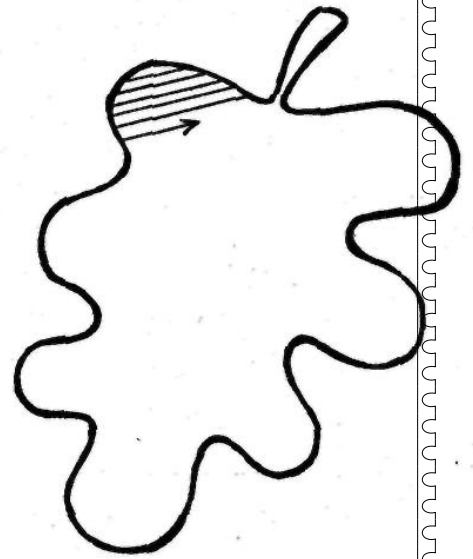





ВПРАВИ НА РОЗВИТОК ДРІБНОЇ МОТОРИКИ

МЕТА: зміцнювати дрібні м'язи рук, розвивати тактильну пам'ять, зорову та слухову увагу, коригувати мислення стимулювати розвиток мовлення, уваги, виховувати швидкість реакції та емоційну виразність

ЗАШТРИХУЙ МАЛЮНКИ НЕ ВИХОДЯЧИ ЗА КОНТУРИ





Якщо у Вас виникли запитання, будь ласка звертайтеся за телефоном 0995091291
або пишіть у Viber

З повагою до Вас практичний психолог Ганна Владиславівна.